




MUNICIPIO DE CUAUHEMOC		
Estado de Actividades		
Del 01 de enero al 30 de septiembre de 2024 y del 01 de enero al 31 de diciembre de 2023		
	2024	2023
INGRESOS Y OTROS BENEFICIOS		
Ingresos de Gestión	230,638,537	284,562,168
Impuestos	121,795,692	143,628,819
Cuotas y Aportaciones de Seguridad Social	0	0
Contribuciones de Mejoras	45,450	132,962
Derechos	67,971,022	84,761,661
Productos	19,978,161	27,200,276
Aprovechamientos	20,848,211	28,838,449
Ingresos por Venta de Bienes y Prestación de Servicios	0	0
Participaciones, Aportaciones, Convenios, Incentivos Derivados de la Colaboración Fiscal, Fondos Distintos de Aportaciones, Transferencias, Asignaciones, Subsidios y Subvenciones, y Pensiones y Jubilaciones	457,491,904	591,546,997
Participaciones, Aportaciones, Convenios, Incentivos Derivados de la Colaboración Fiscal y Fondos Distintos de Aportaciones	457,491,904	591,546,997
Transferencias, Asignaciones, Subsidios y Subvenciones, y Pensiones y Jubilaciones	0	0
Otros Ingresos y Beneficios	11,851,445	10,216,180
Ingresos Financieros	0	0
Incremento por Variación de Inventarios	0	0
Disminución del Exceso de Estimaciones por Pérdida o Deterioro u Obsolescencia	0	0
Disminución del Exceso de Provisiones	0	0
Otros Ingresos y Beneficios Varios	11,851,445	10,216,180
Total de Ingresos y Otros Beneficios	699,981,886	886,325,345
GASTOS Y OTRAS PÉRDIDAS		
Gastos de Funcionamiento	346,863,328	451,710,216
Servicios Personales	213,202,411	267,381,598
Materiales y Suministros	51,224,136	68,699,984
Servicios Generales	82,436,781	115,628,634
Transferencias, Asignaciones, Subsidios y Otras Ayudas	96,116,507	124,972,205
Transferencias Internas y Asignaciones al Sector Público	31,041,272	38,603,924
Transferencias al Resto del Sector Público	0	0
Subsidios y Subvenciones	6,420,524	7,082,500
Ayudas Sociales	58,654,712	79,285,781
Pensiones y Jubilaciones	0	0
Transferencias a Fideicomisos, Mandatos y Contratos Análogos	0	0
Transferencias a la Seguridad Social	0	0
Donativos	0	0
Transferencias al Exterior	0	0
Participaciones y Aportaciones	0	0
Participaciones	0	0
Aportaciones	0	0
Convenios	0	0
Intereses, Comisiones y Otros Gastos de la Deuda Pública	0	0
Intereses de la Deuda Pública	0	0
Comisiones de la Deuda Pública	0	0
Gastos de la Deuda Pública	0	0
Costo por Coberturas	0	0
Apoyos Financieros	0	0
Otros Gastos y Pérdidas Extraordinarias	0	0
Estimaciones, Depreciaciones, Deterioros, Obsolescencia y Amortizaciones	0	0
Provisiones	0	0
Disminución de Inventarios	0	0
Aumento por Insuficiencia de Estimaciones por Pérdida o Deterioro u Obsolescencia	0	0
Aumento por Insuficiencia de Provisiones	0	0
Otros Gastos	0	0
Inversión Pública	66,890,536	99,661,507
Inversión Pública no Capitalizable	66,890,536	99,661,507
Total de Gastos y Otras Pérdidas	509,870,371	676,343,928
Resultados del Ejercicio (Ahorro/Desahorro)	190,111,515	209,981,417

Bajo protesta de decir verdad declaramos que los Estados Financieros y sus notas, son razonablemente correctos y son responsabilidad del emisor.


C. ELIAS HUMBERTO PEREZ MENDOZA
PRESIDENTE MUNICIPAL


L.C. M.I. PATRICIA RAMIREZ CEBALLOS
TESORERA MUNICIPAL


MTRA LOURDES MENDOZA RODRIGUEZ
SINDICO MUNICIPAL


LIC. ANA LAURA ZARAZUA DIAZ
REGIDOR DE HACIENDA